

Инструкция по формированию библиотечного фонда в АИС «Книгозаказ»

1. Войдите в систему «Книгозаказ» по ссылке: <https://knigozakaz.ru> через логин и пароль школы (при их отсутствии необходимо пройти процедуру регистрации).
2. В личном кабинете школы найдите модуль «Книгообеспеченность» (5 строка сверху).

Модуль «Книгообеспеченность». 1 раздел «Библиотека»

Формирование библиотечного фонда, закупленного у Издательства Просвещение

Для формирования библиотечного фонда в разделе «Библиотека» издательство автоматически перенесло все ваши заказы (исторические данные) с 2020 года.

Для переноса завершеного заказа 2024 года с Издательством Просвещение необходимо зайти в модуль «Книгозаказ» и нажать на кнопку «Перенести в библиотеку». После выполнения указанного действия состав заказа полностью автоматически отразится в разделе «Библиотека» модуля «Книгообеспеченность».

Формирование библиотечного фонда, закупленного у других Издательств

Шаг 1. Ввод номенклатуры (позиций) библиотеки - 1 способ

Раздел «Библиотека». Выбираем издательство в каталоге

The screenshot shows the 'Библиотека' section of the 'Книгозаказ' system. At the top, there are tabs for 'Библиотека', 'Классы', and 'Книгообеспеченность'. Below the tabs, there are search filters for 'Русское слово', 'Предмет', and 'Класс'. A table lists books with columns: 'Учебник', 'Издательство', 'Каталог', 'Количество', 'Привязано классов', and 'Действия'. A search modal is open, showing a list of books from the publisher 'Русское слово'. The table below shows two items:

Учебник	Издательство	Каталог	Количество	Привязано классов	Действия
Певцова Е. А. Русское слово углублённый. Часть 1. 10-11 класс	Русское слово	Общий	30	1	✕ 🗑
Гольцова Н. Г. Русское слово. Часть 2. 10-11 класс	Русское слово	Общий	30	0	✕ 🗑

Выбираем учебник во вкладке «Каталог»

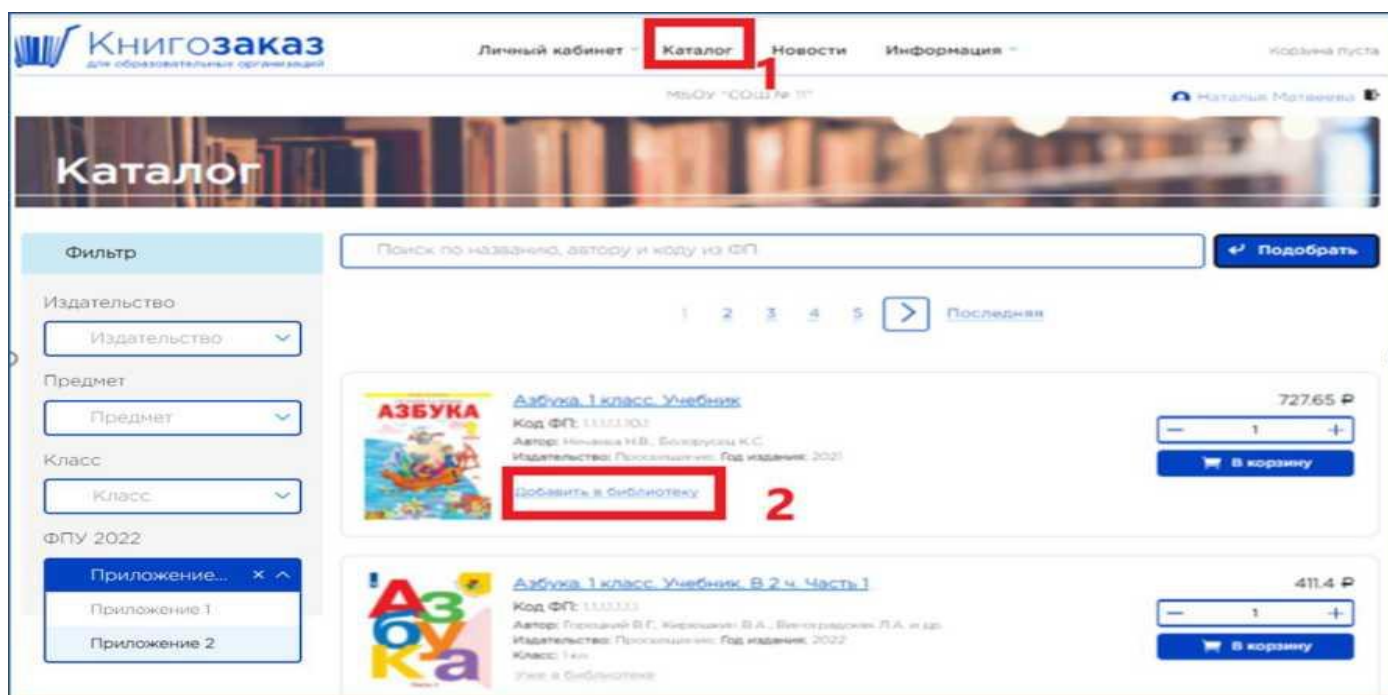


Рис. 1. Добавление книги в библиотеку учреждения

Выбор учебника из каталога (1)

После нажатия кнопки «Добавить в библиотеку» (2) книга попадает в библиотеку учреждения, а кнопка изменится на «Уже в библиотеке». Для поиска книги используются поисковая строка и фильтры.

Ввод номенклатуры (позиций) библиотеки - 2 способ

В Личном кабинете в разделе «Книгообеспеченность» (3) нажать на вкладку «Библиотека» (4) и с помощью кнопки (5) «Добавить книгу из каталога» (рис. 2):

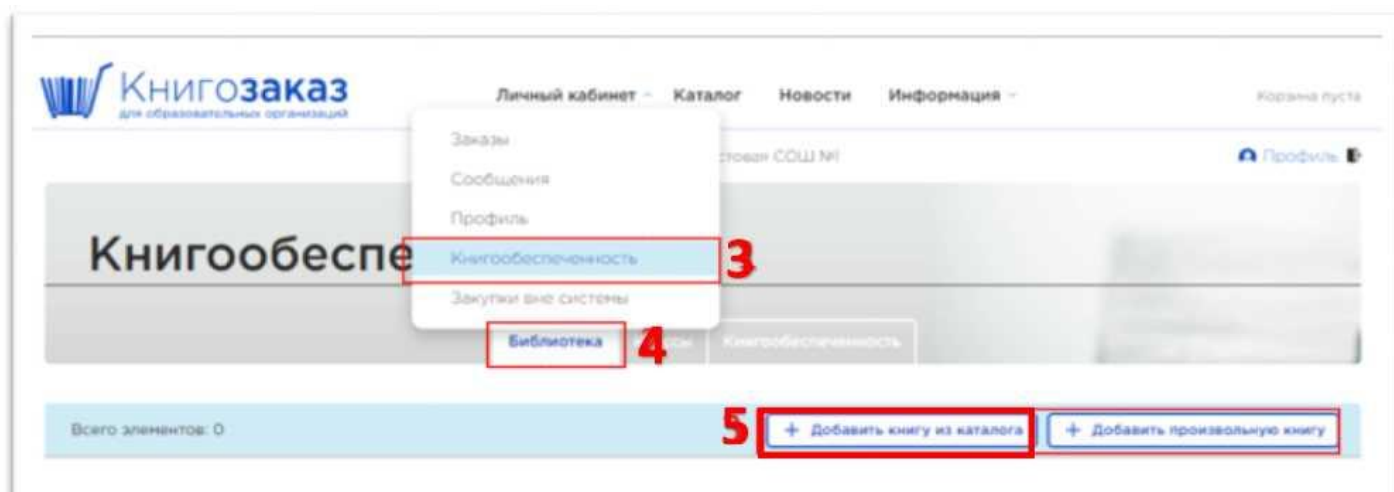


Рис. 2 Раздел «Книгообеспеченность», вкладка библиотека

Нажатие на кнопку «Добавить книгу из каталога» (5) откроет форму поиска (рис. 3), где вы сможете отыскать нужную книгу, по ключевым словам, фамилии автора, коду ФПУ и нажать «Добавить в библиотеку» (6)

Книга

Азбука. 1 класс. Учебник. В 2 ч. Часть 1

К списку книг

Каталог: Общий
 Автор: Горецкий В.Г., Кирюшкин В.А., Виноградская Л.А. и др.
 Название: Азбука. 1 класс. Учебник. В 2 ч. Часть 1
 Класс: 1 кл.
 Количество экземпляров в библиотеке: 76

Инвентарные записи

Всего записей: 1 + Добавить запись



№	Год издания	Приложение (ФПУ 2022)	Издание	Дата получения в библиотеку	Предельный срок использования	Количество	Действия
2301411	2023	Приложение 1	16-е издание, переработанное	21.08.2023		76	 

Рис. 3 Форма для поиска книг в каталоге системы

Только убедившись, что требуемая вам книга отсутствует в каталогах системы, (например, книги для обучающихся с ОВЗ) вы можете воспользоваться кнопкой «Добавить произвольную книгу» и заполнить форму. В случае добавления книги вручную система не сможет помочь вам быстро подготовить заказ по данной позиции и не предложит добавить в корзину, т.к. в основном каталоге данные позиции и цены на них отсутствуют и появляются в случае реализации регионального проекта.

Книгообеспеченность

Библиотека | Классы | Книгообеспеченность

Скачать инструкцию по работе в разделе «Книгообеспеченность»

Издательство: Предмет: Класс:

Добавить произвольную книгу

Прежде чем добавить произвольную книгу убедитесь, что нужная вам книга отсутствует в каталоге системы.
 Помните, что система не сможет автоматически приготовить к покупке книги, введённые вручную.

Название книги:

Автор книги:

Класс:

Сохранить Отмена

Русский язык, 2 класс, Учебник, В.2 ч. | Просвещение | Общий | 235 | 8

Шаг 2. Формирование инвентарных записей (раздел «Библиотека» модуля «Книгообеспеченность»)

При вводе книг в библиотеку из каталога необходимо указать имеющееся количество книг в библиотеке с указанием года издания и даты получения, т.е. создать инвентарную запись для каждого учебника и учебного пособия отдельно.

Вкладка «Библиотека», выбор учебника или учебного пособия

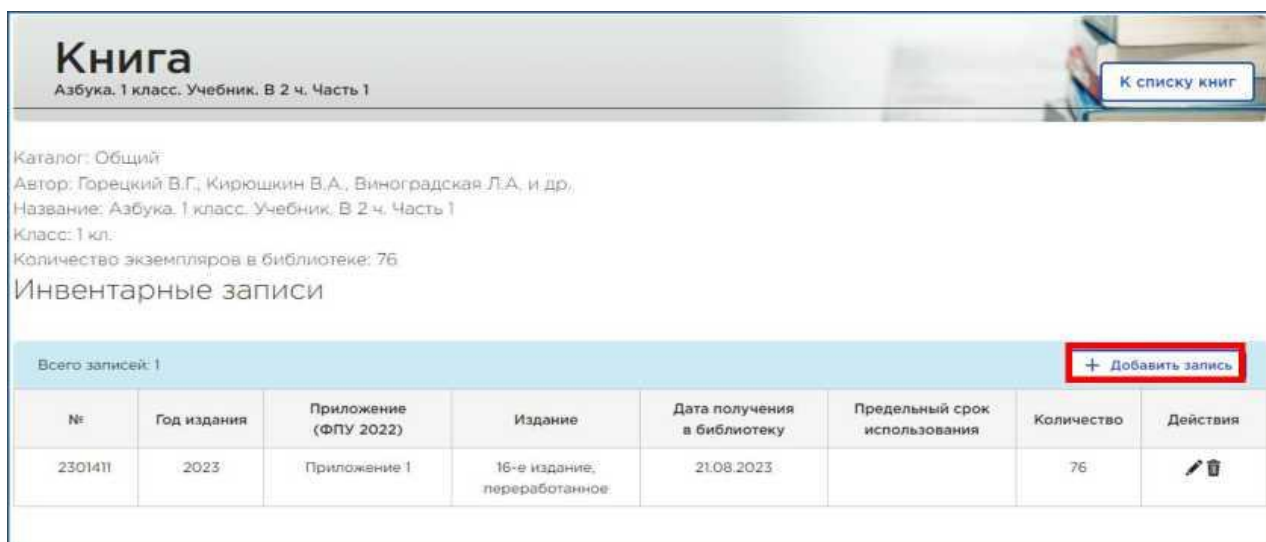


Рис.4 Выбор учебника или учебного пособия.

В появившемся окне нужно выбрать год издания учебника, дату получения учебника в библиотеку и количество, далее нажать на кнопку «Добавить запись», далее «Сохранить».

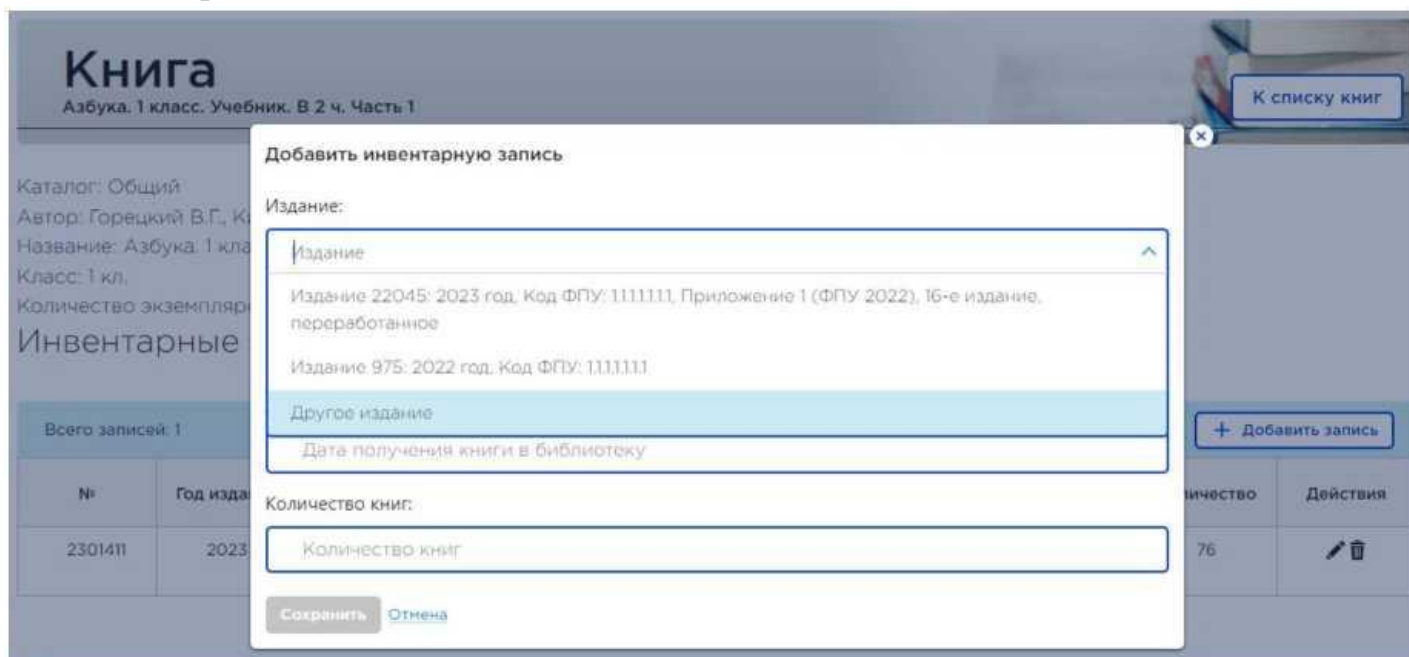


Рис. 5 Добавление инвентарной записи.

При необходимости можно добавить несколько инвентарных записей к одному наименованию учебнику, если он приобретался несколько раз и в разные годы.

Имеется возможность редактирования и удаления инвентарных записей с помощью специальных кнопок в столбце «Действия» (рис. 6). Например, когда вы списываете учебники, а также при необходимости редактирования задвоения.

На карандаш нажимаете, если хотите удалить часть, а на корзину, если хотите удалить всё количество.



Инвентарные записи				
Всего записей: 1				+ Добавить запись
№	Год издания	Дата получения в библиотеку	Количество	Действия
184	2018	28.10.2019	9	 

Рис. 6 Редактирование, удаление инвентарных записей

Для корректной работы модуля **Книгообеспеченность** важно поддерживать актуальное состояние сведений об имеющихся учебниках.

Шаг 3. Добавление классов с количеством учеников (Раздел «Классы» модуля «Книгообеспеченность»)

После заполнения информации об имеющихся учебниках и учебных пособиях следует ввести информацию о численном составе учащихся в классах. Для этого в **Личном кабинете** в разделе **Книгообеспеченность** нажмите на вкладку «Классы» (10) (рис. 7):





Название класса/группы	Привязано учебников	Количество учеников	Действия
ЮА	0	21	+  
-- Английский язык	0	10	 

Рис. 7. Вкладка «Классы» в разделе «Книгообеспеченность»

С помощью кнопки «Добавить класс» (11). В открывшемся окне указывается название класса и количество учеников в классе. Количество учеников при необходимости может редактироваться (рис. 8).

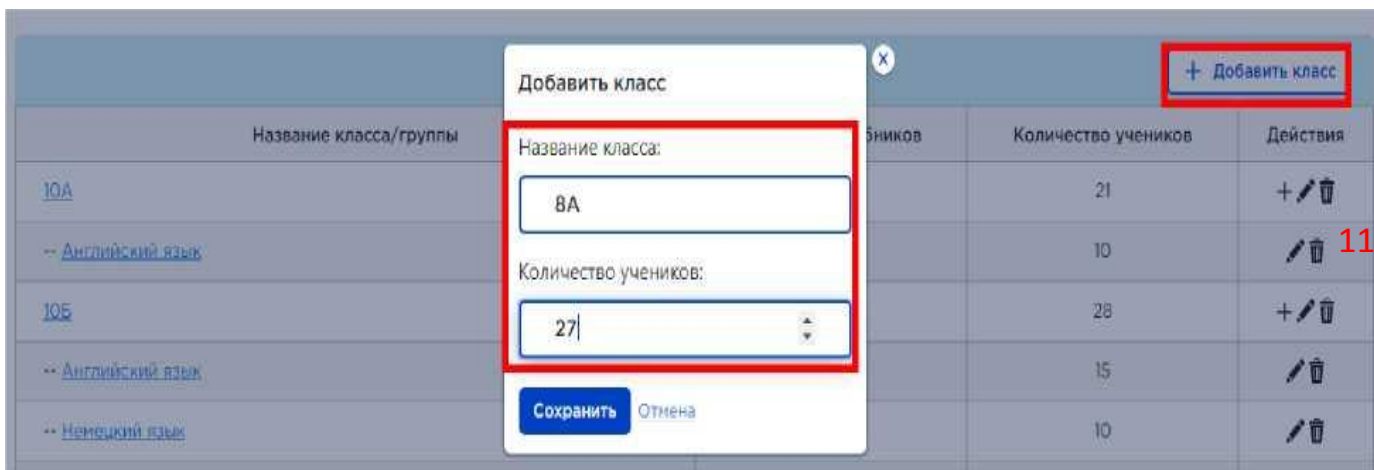


Рис. 8 Добавление информации о классе

Если класс находится в корпусе/здании № 1, то необходимо добавлять в номер здания/корпуса к нумерации класса цифру 1, например, 1А-1 (1А класс в здании 1) или цифру 2, например, 1Б-2 (1Б класс в здании 2). Также имеется возможность добавить группы в классе с помощью кнопки «+», расположенной в столбце «Действия» интересующего класса (рис. 9).

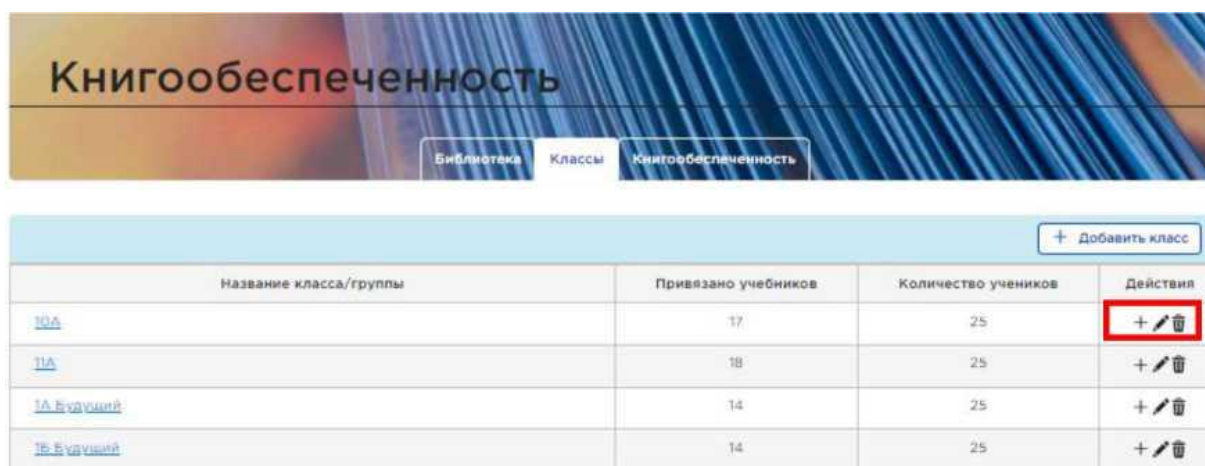
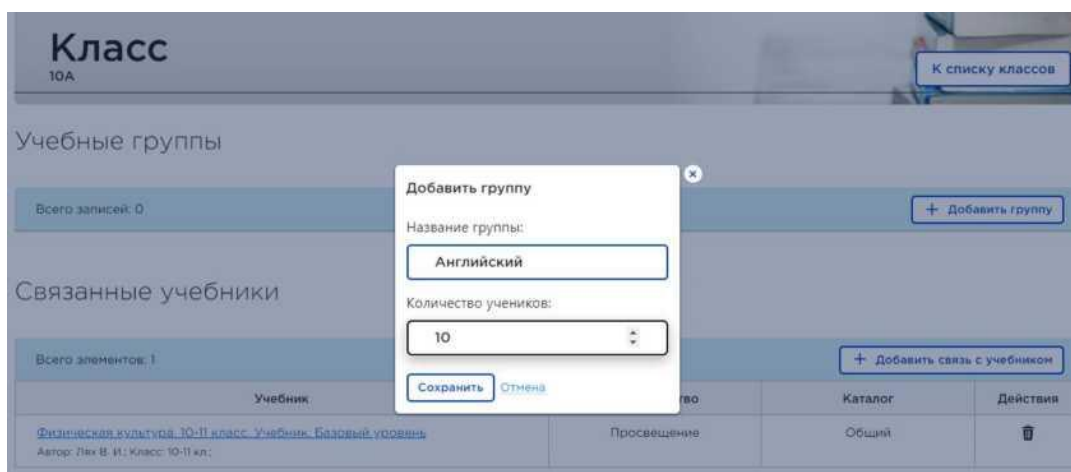


Рис. 9 Добавление группы

В открывшемся окне указывается название группы и количество учеников в этой группе. Количество учеников при необходимости можно редактировать



После нажатия кнопки «Сохранить» в классе появятся группы.

Второй способ добавить группу в классе - нажать на название класса (рис.10) и в профиле класса на кнопку «добавить группу» (12) (рис.11).



Рис.10. Название класса

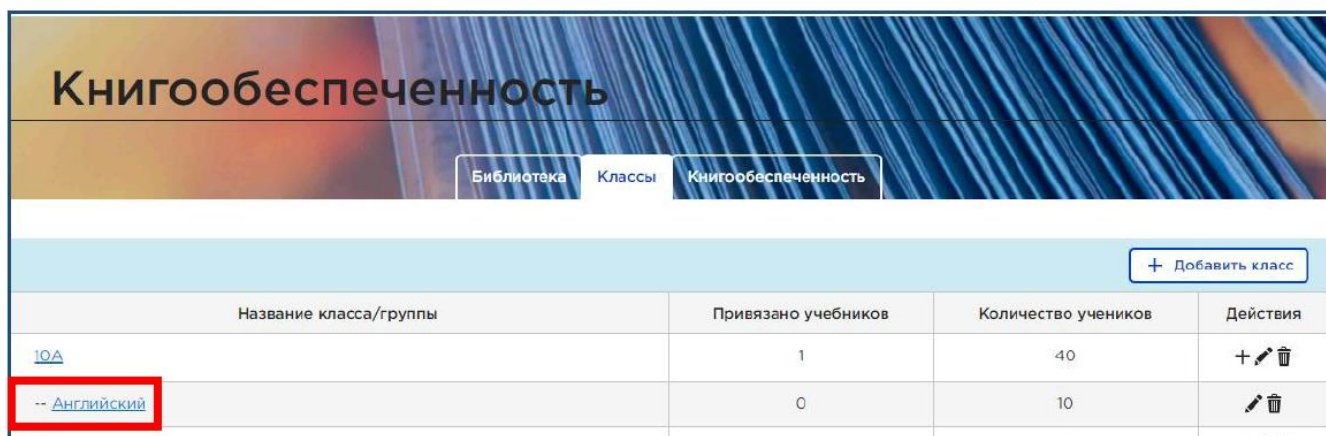
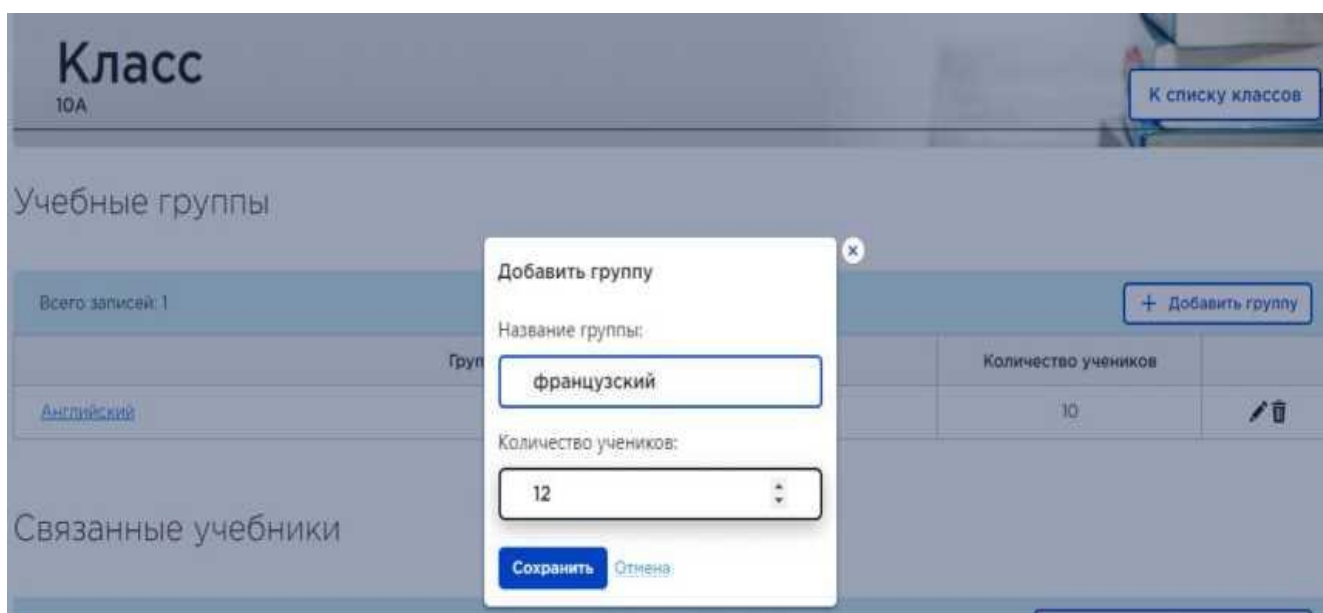


Рис.11. Профиль класса

Примечание: Группы в классах могут создаваться по изучению иностранных языков, профильности, для детей с ОВЗ и т.д.

В открытом окне указывается название группы и количество учеников в ней.

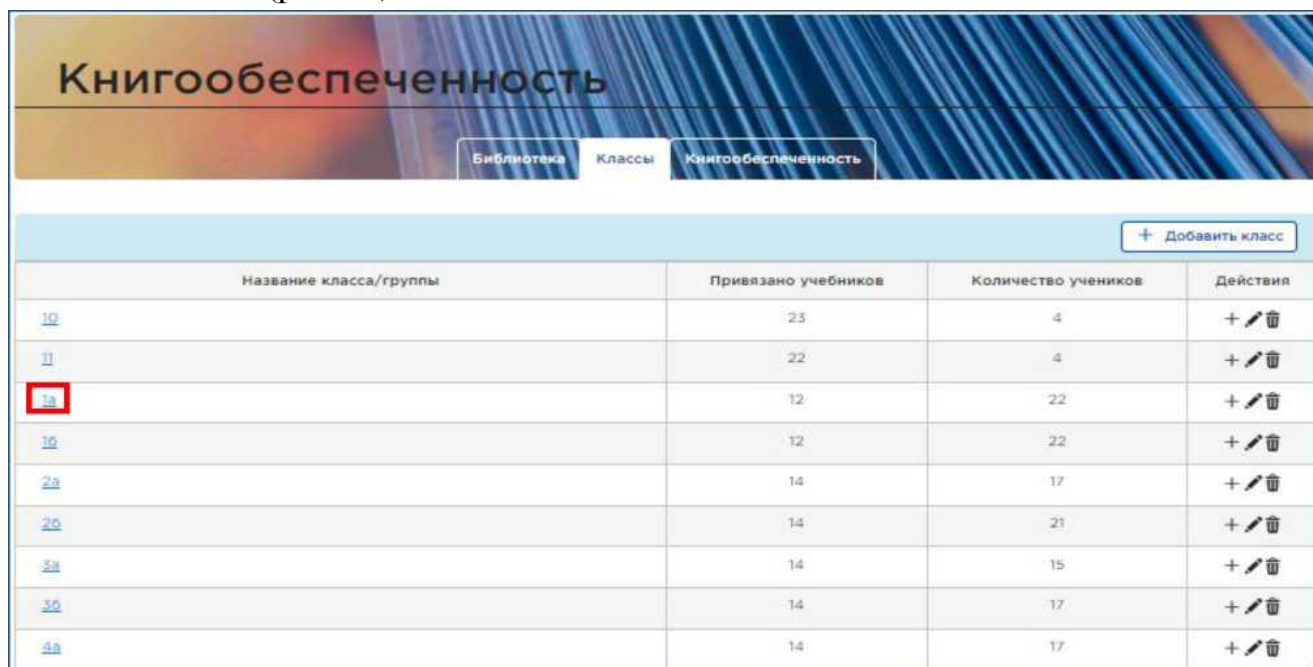


Шаг 4. Добавление связи учебника с классом

Раздел «Классы»

1 способ: со страницы класса.

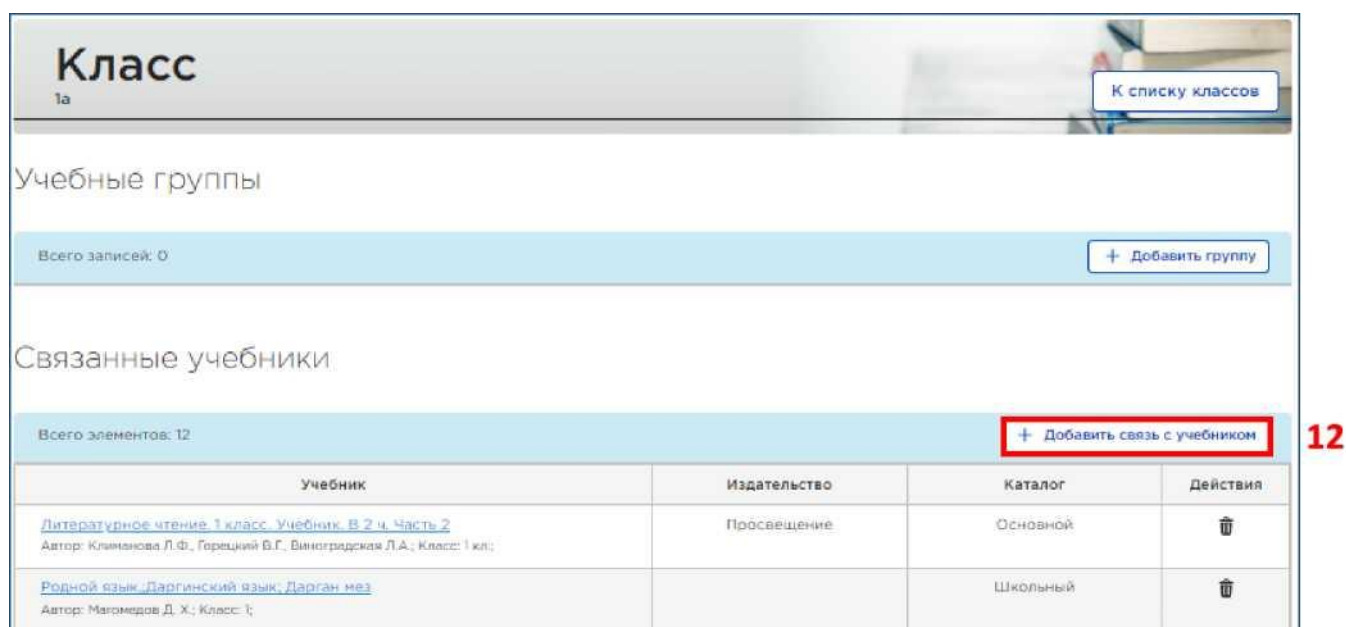
Для этого в **Личном кабинете** в разделе «**Книгообеспеченность**» нажмите на вкладку «**Классы**», затем откройте страницу класса путём нажатия на его название (рис.12).



Название класса/группы	Привязано учебников	Количество учеников	Действия
1б	23	4	+ ✎ 🗑
11	22	4	+ ✎ 🗑
1а	12	22	+ ✎ 🗑
1б	12	22	+ ✎ 🗑
2а	14	17	+ ✎ 🗑
2б	14	21	+ ✎ 🗑
3а	14	15	+ ✎ 🗑
3б	14	17	+ ✎ 🗑
4а	14	17	+ ✎ 🗑

Рис. 12 Выбор нужного класса

На странице класса необходимо нажать на кнопку «**Добавить связь с учебником**» (12) (рис. 13).



Учебник	Издательство	Каталог	Действия
Литературное чтение. 1 класс. Учебник. В 2 ч. Часть 2 Автор: Климанова Л.Ф., Горечкий В.Г., Виноградская Л.А.; Класс: 1 кл.;	Просвещение	Основной	🗑
Родной язык «Даргинский язык» Дарган мез Автор: Магомедов Д. Х.; Класс: 1;		Школьный	🗑

Рис. 13 Указание связи учебников с классами со страницы класса

Далее вы сможете **добавить** какие учебники, использует класс, нажав на соответствующую кнопку (рис.14). Для выбора нужных учебников, нужно установить фильтр класса.

Добавление связи учебника с классом

Издательство ▼ Предмет ▼ 1 класс × ▼

Всего элементов: 32

Название	Издательство	Действие
Азбука. 1 класс. Учебник. В 2 ч. Часть 1 Автор: Горещкий В.Г., Кирюшкин В.А., Виноградская Л.А. и др.; Класс: 1 кл.;	Просвещение	<input type="button" value="Добавить"/>
Азбука. 1 класс. Учебник. В 2 ч. Часть 2 Автор: Горещкий В.Г., Кирюшкин В.А., Виноградская Л.А. и др.; Класс: 1 кл.;	Просвещение	<input type="button" value="Добавить"/>
Русский язык. 1 класс. Учебник Автор: Канакина В.П., Горещкий В.Г.; Класс: 1 кл.;	Просвещение	<input type="button" value="Добавить"/>
Литературное чтение. 1 класс. Учебник. В 2 ч. Часть 1 Автор: Климанова Л. Ф., Горещкий В.Г., Голованова М.В. и др.; Класс: 1 кл.;	Просвещение	<input type="button" value="Добавить"/>
Литературное чтение. 1 класс. Учебник. В 2 ч. Часть 2 Автор: Климанова Л. Ф., Горещкий В.Г., Голованова М.В. и др.; Класс: 1 кл.;	Просвещение	<input type="button" value="Добавить"/>
Математика. 1 класс. Учебник. В 2 ч. Часть 1 Автор: Моро М.И., Волкова С.И., Степанова С.В.; Класс: 1 кл.;	Просвещение	<input type="button" value="Добавить"/>
Математика. 1 класс. Учебник. В 2 ч. Часть 2 Автор: Моро М.И., Волкова С.И., Степанова С.В.; Класс: 1 кл.;	Просвещение	<input type="button" value="Добавить"/>

Рис. 14. Указание связи учебников с классами со страницы класса

2 способ: со страницы учебника.

В разделе меню **Личный кабинет** зайдите в подраздел «**Книгообеспеченность**» в разделе «**Библиотека**» и нажмите на название интересующего учебника и кнопку «**Добавить связь с классом**» (13) (рис. 15).

Книга
Азбука. 1 класс . В двух частях. Часть 1 К списку книг

Каталог: Основной
Автор: Климанова Л.Ф., Макеева С.Г.
Название: Азбука. 1 класс . В двух частях. Часть 1
Класс: 1
Количество экземпляров в библиотеке: 25

Инвентарные записи

Всего записей: 1 + Добавить запись

№	Год издания	Дата получения в библиотеку	Количество	Действия
179	2019	28.10.2019	25	

Связанные классы

Всего записей: 0 + Добавить связь с классом

13

Рис. 15. Указание связи учебников с классами со страницы учебного издания

В появившемся окне выбираете интересующий класс и нажимаете «Сохранить» (рис. 16).

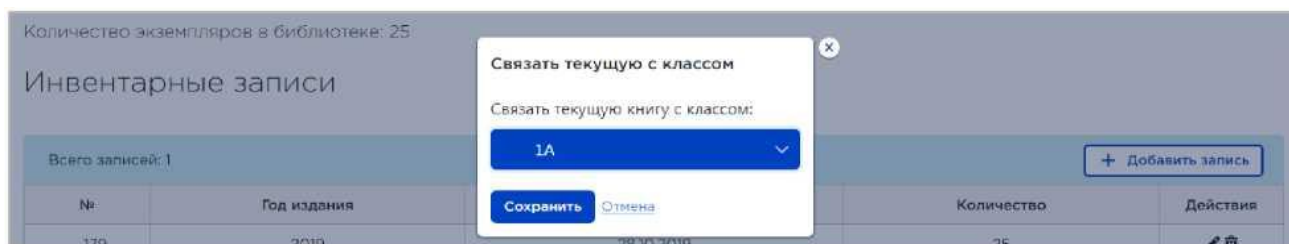


Рис. 16 Выбор класса для его привязки к учебнику

При необходимости можно добавить несколько классов, которые работают с этим учебником (рис.17).

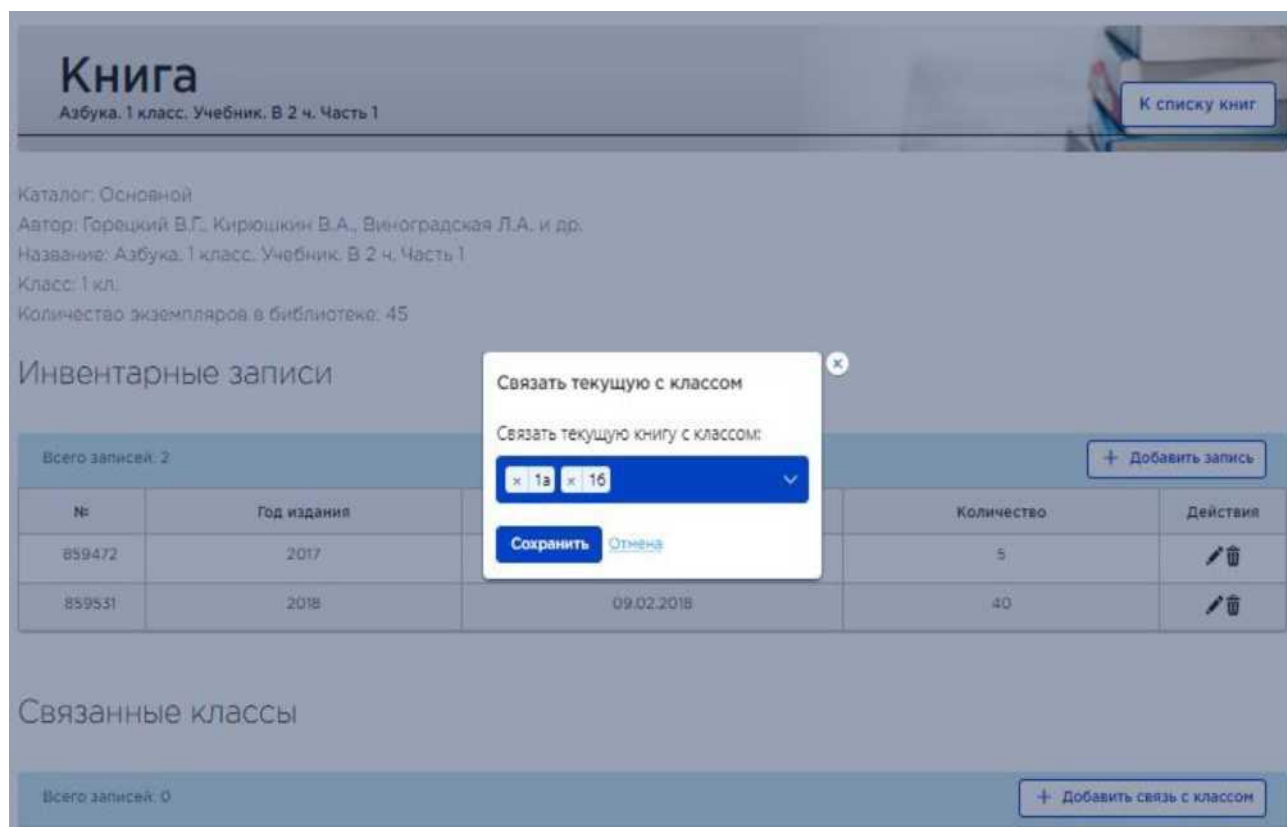


Рис. 17 Выбор нескольких классов для привязки к учебнику

Шаг 5. Раздел «Книгообеспеченность» модуля «Книгообеспеченность»

Просмотр отчёта о книгообеспеченности и автоматический набор корзины для закупки учебников

После ввода актуальных данных появляется возможность посмотреть отчёт о книгообеспеченности (14).

Отчет можно скачать, нажав на кнопку (15) в формате EXCEL и распечатать (рис. 18).

Книгообеспеченность

Библиотека Классы Книгообеспеченность 14

Состояние учебного фонда библиотеки и обеспеченность учащихся учебниками

Учебник	Количество в библиотеке	Количество использующих учащихся	Коэффициент обеспеченности	Нужно докупить	Текущая цена	Сумма для закупки
Русский язык. 10-11 класс. Учебник. Базовый уровень Издательство: Просвещение; Автор: Рыбченкова Л.М., Александрова О.М., Нерушев А.Г. и др.; Класс: 10-11 кл.	25	50	0,50	25 В корзину	581,90	14 547,50
География. 9 класс. Учебник Издательство: Просвещение; Автор: Алексеев А.И., Николаева В.В., Лилкина Е.К. и др.; Класс: 9 кл.	75	53	1,42	0	632,50	0,00
Математика, алгебра и начала математического анализа, геометрия. Геометрия. 10-11 класс.	57	50	1,14	0	613,25	0,00

Рис. 18 Отчет о книгообеспеченности

На основе введенных данных имеется возможность добавить в корзину необходимые учебники для последующего заказа (16), а затем можно редактировать состав заказа в корзине под объем выделенного финансирования.

Для книг, добавленных не из каталога (1), а также для книг, отсутствующих в продаже, кнопка «В корзину» будет недоступна.

Если в распечатанном отчете по книгообеспеченности вы видите ячейки, выделенные красным цветом, это значит учебник выбыл из ФПУ и уже не печатается и не поставляется (рис.19).

Название издания / Автор / Класс	Издательство	Количество в библиотеке	Количество использующих учащихся	Коэффициент книгообеспеченности	Нужно докупить	Текущая цена	Сумма для закупки
Информатика. 8 класс / Угринович Н.Д. / Класс: 8	Просвещение	70	96	0,73	26		0,00
Информатика. 9 класс / Угринович Н.Д. / Класс: 9	Просвещение	80	53	1,51	0		0,00
Изобразительное искусство. Искусство в жизни человека. 6 класс. Учебник / Неменская Л.А. / Под ред. Неменского Б.М. / Класс: 6 кл.	Просвещение	50	81	0,62	31	606,65	18 806,15
Музыка. 5 класс. Учебник / Усачева В.О., Школяр Л.В. / Класс: 5 кл.	Просвещение	65	81	0,80	16	471,90	7 550,40
Музыка. 6 класс. Учебник / Усачева В.О., Школяр Л.В. / Класс: 6 кл.	Просвещение	50	81	0,62	31	471,90	14 628,90
Обществознание. 8 класс. Учебник / Боголюбов Л.Н., Лазейкина А.Ю., Городецкая Н.И. и др. / Класс: 8 кл.	Просвещение	70	96	0,73	26	634,15	16 487,90

Рис.19 Распечатанный отчет по книгообеспеченности

Также раздел «Книгообеспеченность» показывает морально (с предельным сроком использования) и физически устаревшие издания, а вы принимаете решение списывать или работать с ними дальше (рис. 20).









Немецкий язык. 6 класс. Учебник. В 2 ч. Часть 2 Автор: Бим И.Л., Садрнова Л.В., Санникова Л.М.; Класс: 6 кл.;	Просвещение	Общий	10	1	
Алгебра. 8 класс. Учебник Автор: Макарычев Ю. Н., Миндюк Н. Г., Нешков К. И. и др.; Класс: 8 кл.;	Просвещение	Общий	20 	1	
Биология. 7 класс. Учебник Автор: Пасечник В.В., Суматохин С.В., Калинова Г.С. / Под ред. Пасечника В.В.; Класс: 7 кл.;	Просвещение	Общий	10	1	
Математика. 1 класс. Учебник. В 2 ч. Часть 1 (для обучающихся с интеллектуальными нарушениями) Автор: Алышева Т. В.; Класс: 1 кл.;	Просвещение	Общий	1	1	
Математика. 1 класс. Учебник. В 2 ч. Часть 2 (для обучающихся с интеллектуальными нарушениями) Автор: Алышева Т. В.; Класс: 1 кл.;	Просвещение	Общий	1	1	
Русский родной язык. 6 класс. Учебник Автор: Александрова О.М., Загорская О. В., Богданов С.И., Вербицкая Л.А., Гостева Ю.Н., Добротина И.Н., Нарушевич А.Г., Казакова Е.И., Васильевых И.П.; Класс: 6 кл.;	Просвещение	Общий	34 	2	

Рис 20. Морально и физически устаревшие учебники выделены значками.

Шаг 6. Управленческие решения директора

1. Провести анализ раздела «Книгообеспеченность».
2. Принять необходимые решения в соответствии с рекомендациями Министерства образования Московской области о закупке учебников.